

SADRŽAJ

<i>Polna i starosna struktura stanovništva u Republici Srpskoj (procjena)</i>	2
<i>Polna struktura</i>	2
<i>Starosna struktura</i>	2
<i>Stanovništvo-karakteristike</i>	2
<i>Populacioni parametri</i>	3
<i>Broj stanovnika</i>	3
<i>Procentualno učešće pojedinih starosnih grupa u ukupnoj populaciji 1991godine</i>	3
<i>Procentualno učešće pojedinih starosnih grupa u ukupnoj populaciji 1998. godine</i>	3
<i>Djeca izbjeglice</i>	4
<i>Analiza povreda prema lokalizaciji</i>	4
<i>Gavni uzroci smrtnosti djece i omladine od 1-24 godine u 1998.godini u Republici Srpskoj</i>	4
<i>Perinatalna smrtnost i oboljevanje</i>	5
<i>Tabela perinatalne smrtnosti</i>	5
<i>Najčešći uzroci obolijevanja odojčadi i predškolske djece u Republici Srpskoj, 1996. god.</i>	5
<i>Vodeći uzroci obolijevanja školske djece u Republici Srpskoj, 1996. god</i>	5
<i>Djeca izbjeglice (Član 22.)</i>	6
<i>Djeca u prihvatnim centrima</i>	6
<i>Djeca u prihvatnim centrima (tabela 1)</i>	6
<i>Starosna struktura (tabela 2)</i>	8
<i>Stanje kategorisane djece po opštinama (tabela 3):</i>	9

STATISTIKA REPUBLIKA SRPSKA
Polna i starosna struktura stanovništva u Republici Srpskoj (procjena)

Polna struktura

MUŠKI	685.289	49,70%
ŽENSKI	693.563	50,30%
UKUPNO	1.378.852	100 %

Starosna struktura

Starost	Broj stanovnika	Postotak
0-6 godina	153.075	11%
7-18 godina	292.234	21%
19-59 godina	834.957	60%
60 i više	111.327	8%
UKUPNO	1.391.593	100%

Stanovništvo-karakteristike

REGION	Nerezid entno	<20+>64 per cap	Žene per cap	Novorođe ni per 000	Umrli per 000
Banja Luka	24%	42%	50%	9,9	10
Prijedor	26%	42%	51%	8,3	23,4
Doboj	29%	44%	50%	9,6	11,5
Bijeljina	33%	42%	51%	9,0	13,5
Pale	46%	39%	50%	3,8	8,4
Zvornik	41%	48%	49%	7,4	9,1
Trebinje	31%	45%	51%	11	10,3
Srbinje	35%	43%	50%	5,5	9,6
Republika Srpska	30%	43%	50%	8,8	11,6
min	24%	39%	49%	3,8	8,4
maks	46%	48%	51%	11	23,4
faktor	2.40	1,20	1,00	2,90	2,8

OSNOVNA ZDRAVSTVENA I SOCIJALNA ZAŠTITA

Populacioni parametri

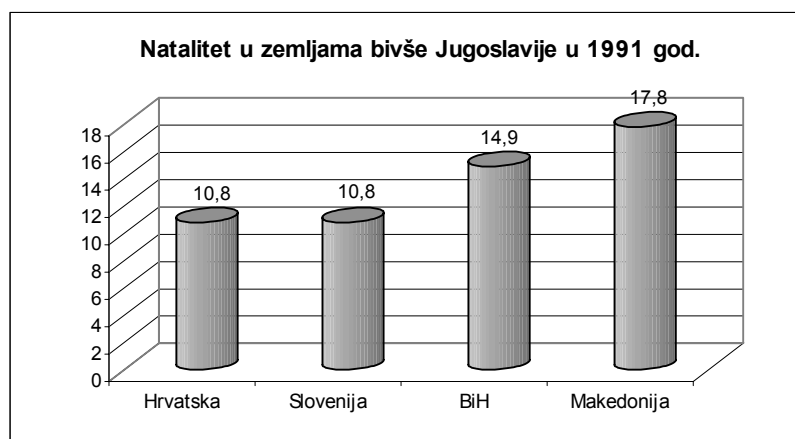
Broj stanovnika

Procentualno učešće pojedinih starosnih grupa u ukupnoj populaciji 1991godine

Starosna grupa (u godinama)	% ukupnog broja stanovnika
0-6	11,1
7-14	13,0
15-19	8,4
20-64	61,5
65 i više	6,0

Procentualno učešće pojedinih starosnih grupa u ukupnoj populaciji 1998. godine

Starosna grupa (u godinama)	% ukupnog broja stanovnika
0-19	29,69
20-39	28,60
40-59	24,60
60 i više	12,09



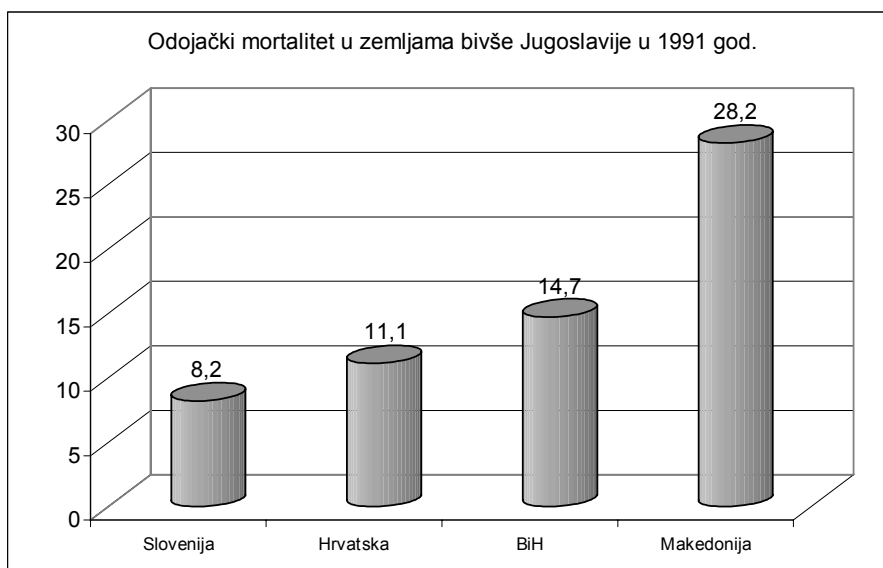
Djeca izbjeglice

Analiza povreda prema lokalizaciji

Dijelovi tijela	%
Glava	23,4
Grudni koš	7,7
Abdomen	8,0
Kombinovana	3,0
Gornji ekstremiteti	20,8
Donji ekstremiteti	28,3
Genito-femoralne	8,0
Opekotine	0,7
Ukupno	100,0

Gavni uzroci smrtnosti djece i omladine od 1-24 godine u 1998.godini u Republici Srpskoj

R.b.	Uzrok	Ukupan broj umrlih
1	Bolesti srca plućnog porijekla, bolesti krvnih sudova pluća i druge bolesti srca	2,825
2	Bolesti krvnih sudova mozga	2,226
3	Simptomi, znaci i patološki klinički i laboratorijski nalazi-neoznačeni ili nepoznati uzroci smrti	1,773
4	Ishemijske bolesti srca	1,433
5	Povrede, opekotine i trovanja	622



Perinatalna smrtnost i oboljevanje

(Podaci se odnose na Ginekološko akušersku kliniku, KC Banja Luka)

Tabela perinatalne smrtnosti
(u promilima)

Godina	Perinatalna smrtnost(‰)
1991	15,22
1992	25,90
1993	29,60
1994	31,90
1995	31,80
1996	29,70
1997	27,60
1998	16,60

Najčešći uzroci oboljevanja odojčadi i predškolske djece u Republici Srpskoj, 1996. god.

R.B.	GRUPE BOLESTI	%
1	Bolesti respiratornog sistema	53.89
2	Infektivne i parazitarne bolesti	13.12
3	Bolesti nervnog sistema	7.71
4	Bolesti digestivnog sistema	6.39
5	Bolesti krvi i krvotvornih organa	5.59
6	Bolesti kože i potkožnog tkiva	5.33
7	Bolesti genitourinarnog sistema	3.39
8	Povrede i trovanja	1.42
9	Simptomi, znakovi i nedovoljno definisana stanja	1.34
10	Endokrine bolesti, bolesti metabolizma i poremećaji imuniteta	1.00

Vodeći uzroci oboljevanja školske djece u Republici Srpskoj, 1996. god

R.B.	GRUPE BOLESTI	%
1	Bolesti respiratornog sistema	52.48
2	Infektivne i parazitarne bolesti	9.62
3	Bolesti nervnog sistema	8.00
4	Bolesti genitourinarnog sistema	6.39
5	Bolesti digestivnog sistema	6.79
6	Bolesti kože i potkožnog tkiva	4.60

7	Povrede i trovanja	3.00
8	Bolesti krvi i krvotvornih organa	2.79
9	Bolesti mišićno-koštanog sistema i vezivnog tkiva	1.83
10	Duševni poremećaji	1.25

MJERE POSEBNE ZAŠTITE

Djeca izbjeglice (Član 22.)

Uzrast (godina)	Broj djece
0-5	30.318
7-14	47.817
15-18	18.991
Ukupno	97.126

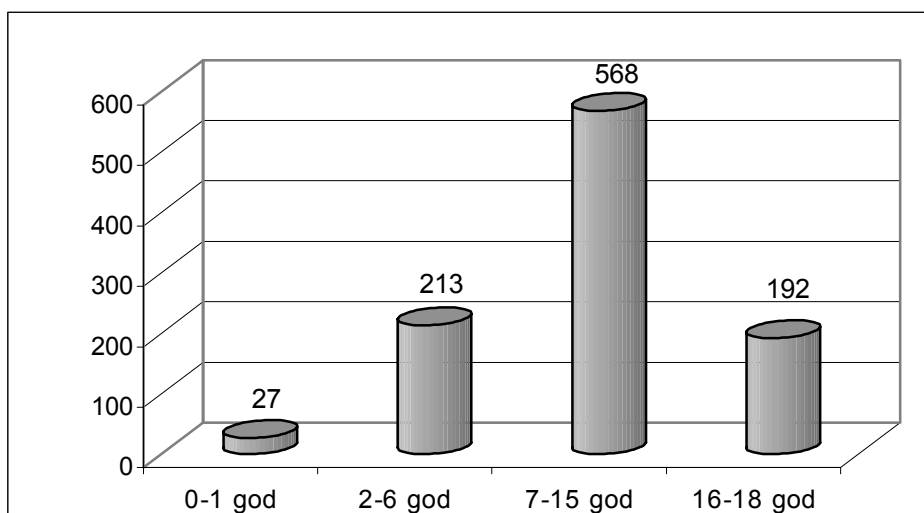
Djeca u prihvatnim centrima

Uzrast (godina)	Broj djece
0-1	30
1-7	258
7-16	684
16-18	202
Ukupno	1.174

Djeca u prihvatnim centrima (tabela 1)

Regija	Naziv prihvatnog centra	Opština	0-1 god.	1-7 god.	7-16 god.	16-18 god
Banja Luka	Ivan Goran Kovačić	Banja Luka			5	
	Mišin Han	Banja Luka		3	7	1
	Obdanište "Kolibri"	Banja Luka		5	10	1
	Zalužani	Banja Luka				
	Hotel Borik	Kotor Varoš			3	
	Slatina	Laktaši			4	2
	Celpak	Prijedor		2	1	2
	Kozarac	Prijedor		2	7	1
	Kozaruša	Prijedor			7	1
	Ljubija	Prijedor		1	6	3
	Trnopolje	Prijedor		1	5	4
				1	13	55
			3,70%	6,10%	9,77%	7,81%
Bijeljina	Amajlije	Bijeljina		2	11	5
	Sivi Dom	Bijeljina		1	2	1
	Brezovo Polje	Brčko		3	13	6
				1,41%	2,31%	3,13%
Doboj	Bolnica	Derventa		1	2	
	Donji Kladari	Modriča		2	3	2
				3	5	2
			1,41%	0,89%	1,04%	
Lukavica	S.P. Seljo	Lukavica		14	33	8
	S.V. Čiča	Lukavica	1	11	37	19

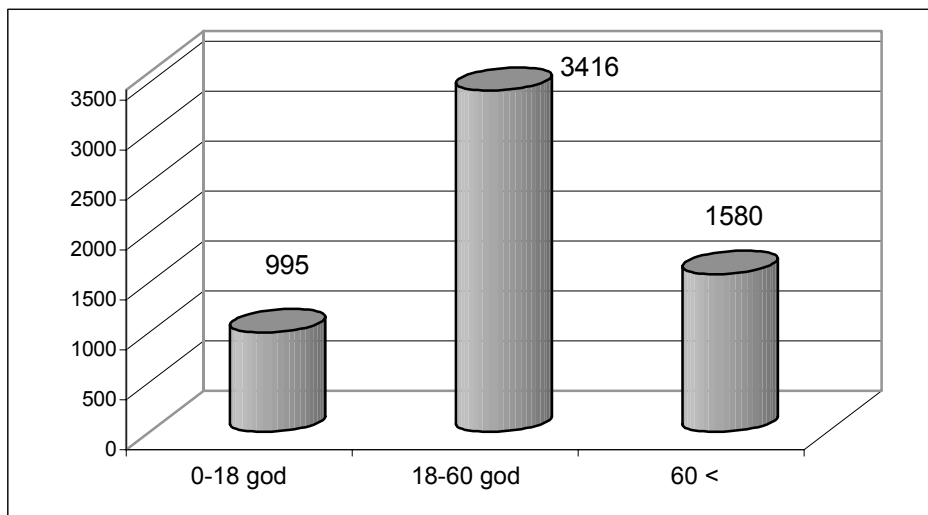
			1	25	70	27
			3.70%	11.74%	12.43%	14.06%
Sokolac	Šator	Pale		3	4	
	Jahorina	Pale	2	8	24	11
	Podgrab	Pale	1	2	17	8
	Hotel Rudo	Rudo				
	Kamp Sokolac	Sokolac	3	11	22	7
	Bikavac	Višegrad	1	8	20	4
	Dobrun	Višegrad		2	5	
	Hotel Višegrad	Višegrad		1		
	Nezuci	Višegrad	1	23	40	13
	O.Š. "Vuk Karadžić"	Višegrad		5	6	5
	Okolište	Višegrad	3	26	77	21
	Pretovo	Višegrad		4	17	1
	RTV Bikavac	Višegrad		1	2	1
	Stara Bunja	Višegrad			2	
	Vardište	Višegrad			2	
	Vatrogasni Dom	Višegrad				
	Zgrada Socijalnog	Višegrad			2	
			14	105	276	91
			51.85%	49.30%	49.02%	47.40%
Srbinje	Hotel Čajniče	Čajniče	1	2	1	
	Zelengora		1	4	20	
			2	6	21	
			7.41%	2.82%	3.73%	
Trebinje	Bečaruša	Bileća		2	3	3
	Fatnica	Bileća			2	2
	Hotel Trebišnjica	Bileća	1		1	
	Konstruktor	Bileća		6	14	
	Hotel Vidikovac	Bileća				
	Hidrogradnja	Gacko	6	11	22	5
	Hotel Nevesinje	Nevesinje	1	5	7	5
	Dom Penzionera	Trebinje	1	14	19	5
	Lastva	Trebinje		1		5
	Zgonjevo	Trebinje			3	1
	Zgrada zatvora	Trebinje				1
			9	39	71	27
			33.33%	18.31%	12.61%	14.06%
Vlasenica	B. klub, F. duvana, SŠ	Bratunac		2	10	1
	Kravice	Bratunac		11	25	11
	O.Š. "Bjelovac"	Bratunac		4	9	7
	O.Š. "Fakovići"	Bratunac		2	6	2
	Inžinjeri(Petkovci)	Zvornik			1	1
	Kiseljak	Zvornik			1	2
				19	52	24
				8.92%	9.24%	12.50%
		Grand Total	27	213	563	192
		UKUPNO DJECE				995



Starosna struktura (tabela 2)

Regija	Naziv prihvatnog centra	Opština	0-18 god	19-59 god	60>
Banja Luka	Ivan Goran Kovačić	Banja L.	5	15	5
	Mišin Han	Banja L.	11	25	14
	Obdanište "Kolibri"	Banja L.	16	25	2
	Zalužani	Banja L.	0	12	4
	Hotel Borik	Kotor V	3	11	15
	Slatina	Laktaši	6	39	37
	Celpak	Prijedor	5	15	14
	Kozarac	Prijedor	10	47	79
	Kozaruša	Prijedor	8	43	36
	Ljubija	Prijedor	10	71	45
	Trnopolje	Prijedor	10	43	24
				84 8.44%	3460.13%
Bijeljina	Amalije	Bijeljina	18	57	8
	Sivi Dom	Bijeljina	4	16	10
	Brezovo Polje	Brčko	0	13	13
			22 2.21%	86 2.52%	31 1.96%
Doboj	Bolnica	Derвента	3	17	44
	Donji Kladari	Modriča	7	37	29
			10 1.01%	54 1.58%	73 4.62%
Lukavica	S.P. Seljo	Lukavica	55	231	55
	S.V. Čiča	Lukavica	68	285	83
			123 12.36%	516 15.11%	138 8.73%
Sokolac	Šator	Pale	7	45	43
	Jahorina	Pale	45	205	62
	Podgrab	Pale	28	72	13
	Hotel Rudo	Rudo	0	2	2
	Kamp Sokolac	Sokolac	43	107	50
	Bikavac	Višegrad	33	79	18
	Dobrun	Višegrad	7	11	4
	Hotel Višegrad	Višegrad	1	5	2
	Nezuci	Višegrad	77	223	70
	Novo Zoranovo	Višegrad	69	258	89
	O.Š. "Vuk Karadžić"	Višegrad	16	58	17
	Okolišta	Višegrad	127	328	82
	Prelovo	Višegrad	22	91	26
	RTV Bikavac	Višegrad	1	18	12
	Stara Banja	Višegrad	5	13	8
	Vardište	Višegrad	3	16	4
	Vatrogasni Dom	Višegrad	0	9	7
Zgrada Socijalnog	Višegrad	2	7	5	
			486 48.84%	1.547 45.29%	514 32.53%

Srbinje	Hotel Čajniče	Čajniče	4	10	15
	Zelengora	Srbinje	25	48	13
			29 2.91%	58 1.70%	28 1.77%
Trebinje	Bečaruša	Bileća	8	24	5
	Fatnica	Bileća	4	9	4
	Hotel Trebišnica	Bileća	2	19	14
	Konstruktor	Gacko	20	28	14
	Hotel Vidikovac	Nevesinje	0	3	8
	Hidrogradnja	Trebinje	44	132	64
	Hotel Nevesinje	Trebinje	18	71	11
	Dom Penzionera	Trebinje	39	103	105
	Lastva	Trebinje	6	27	23
	Zgonjevo	Trebinje	4	9	2
	Zgrada zatvora	Trebinje	1	10	1
			146 14.67%	435 12.73%	251 15.89%
Vlasenica	B.klub, F.duvana,SŠ	Bratunac	13	71	73
	Kravice	Bratunac	47	134	62
	O.Š. Bjelovac	Bratunac	20	93	79
	O.Š. Fakovići	Bratunac	10	38	39
	Inžinering (Petkovci)	Zvornik	2	17	9
	Kiseljak		3	21	8
			95 9.55%	374 10.95%	270 17.09%
	Grand Total	5.991	995	3.416	1.580



Stanje kategorisane djece po opštinama (tabela 3):

		Kategorisano	Poremećaji u ponašanju	Nije kategorisano a ima zahtjev
1.	Banja Luka	219	-	
2.	Bijeljina	367	84	
3.	Bileća	15	3	Treba kategorizacija
4.	Berkovići	-	-	
5.	Bratunac	-	-	
6.	Brčko	50	119	
7.	Višegrad	-	-	
8.	Vlasenica	17	5	Ima zahtjev, nema sreds.
9.	Vukosavlje	13	4	
10.	Gacko	25	6	
11.	Gradiška	90	-	
12.	Derventa	-	-	
13.	Doboj	124	-	

14.	Zvornik	-	-	
15.	Jezero	-	-	
16.	Kalinovik	-	-	
17.	Kneževo	15	10	Ima zahtjev, nema sreds.
18.	Kozarska Dubica	43	38	Ima zahtjev, nema sreds.
19.	Kotor Varoš	12	16	
20.	Krupa na Uni	-	-	
21.	Kupres	-	-	
22.	Laktaši	36	24	Ima potrebe
23.	Lopare	-	-	
24.	Ljubinje	13	3	Ima potrebe
25.	Milići	20	-	Ima zahtjev, nema sreds.
26.	Modriča	35	-	
27.	Mrkonjić Grad	11	5	Ima zahtjev, nema sreds.
28.	Nevesinje	15	9	
29.	Novi Grad	50	43	Ima zahtjev, nema sreds.
30.	Osmaci	8	-	
31.	Pale	7	6	Ima zahtjev, nema sreds.
32.	Pelagićevo	-	-	
33.	Petrovo	-	-	
34.	Prijedor	-	-	
35.	Prnjavor	190	-	
36.	Rogatica	6	-	
37.	Rudo	7	13	Ima zahtjev, nema sreds.
38.	Skelani	-	-	
39.	Srpski Drvar	-	-	
40.	Srpska Sana	5	10	
41.	Srebrenica	5	-	19
42.	Sokolac	7	632	Ima zahtjev, nema sreds.
43.	Srpski Mostar	-	-	
44.	Srpsko Goražde	-	-	
45.	Srbac	-	-	
46.	Srbinje	-	-	
47.	Srpski Ključ	13	4	Ima zahtjev, nema sreds.
48.	Srpska Kostajnica	16	-	Ima zahtjev, nema sreds.
49.	Srpski Brod	-	-	14
50.	Srpska Ilidža	21	28	Ima zahtjev, nema sreds.
51.	Srpsko Novo Sarajevo	28	18	Ima zahtjev, nema sreds.
52.	Srpski Stari Grad	-	-	
53.	Teslić	-	-	
54.	Trebinje	72	-	
55.	Trnovo	-	-	
56.	Ugljevik	-	-	
57.	Han Pijesak	-	-	
58.	Čajniče	5	-	Ima zahtjev, nema sreds.
59.	Čelinac	4	-	Ima zahtjev, nema sreds.
60.	Šamac	68	58	Ima zahtjev, nema sreds.
61.	Šehovići	-	-	
62.	Šipovo	7	-	42
63.	Srpsko Orašje	12	-	Ima zahtjev, nema sreds.
		1.207	537	75