



INFORMACIJA
O POVRAKU IZBJEGLICA I RASELJENIH OSOBA U BIH ZA PERIOD 1995 – 2010. GODINE

Prema procjenama, od 1992. do 1995. godine, svoje prijeratne domove u Bosni i Hercegovini napustilo je oko 2,2 miliona osoba, što čini više od polovine predratnog domicilnog stanovništva. Od tog broja, oko 1,2 miliona osoba potražilo je izbjegličku zaštitu u preko 100 zemalja širom svijeta, dok je u isto vrijeme oko milion osoba raseljeno unutar Bosne i Hercegovine.

Povratak u BiH otpočeo je odmah po okončanju sukoba. Do sada je evidentirano preko milion povratnika u BiH, od kojih gotovo polovina tzv. manjinskih. Od ukupno 1.048.498 evidentiranih povrataka, oko 600.000 ili 67% odnosi se na povratak raseljenih osoba, a preostalih oko 450.000 ili 43% na povratak izbjeglica.

Sa oko 750.000 evidentiranih povrataka učešće FBiH je 71,5% u ukupnom povratku u BiH, oko 275.000 povrataka ili 26,2% ostvareno je području RS, dok je preostalih oko 22.600 ili 2,3% od ukupnih povrataka realizirano na području Brčko distrikta BiH.

Prema nacionalnoj strukturi, vratilo se oko 650.000 Bošnjaka, 135.000 Hrvata, 256.000 Srba i oko 8.000 ostalih nacionalnosti.

Stopa „manjinskih“ povrataka, izračunata prema procjeni Ministarstva za ljudska prava i izbjeglice na osnovu pretpostavljenog broja osoba koje su napustile svoja prijeratna prebivališta u odnosu na broj povratnika - u FBiH je 32% (povratnici srpske nacionalnosti), a u RS je 30%, pri čemu je stopa povrataka Bošnjaka u RS 36,6%, a Hrvata 9,6%.

Najveći broj povrataka ostvaren je u prve tri godine po uspostavljanju mira, u kojima je ostvareno više od polovine ukupnih povrataka u BiH do sada.

Bio je to period „lakših“ povrataka jer su se izbjeglice i raseljene osobe vraćale svojim kućama po principu spajanja porodica. Isto tako, značajan broj povrataka registriran je u godinama nakon uvođenja Plana za provedbu imovinskih zakona i veoma usko vezan je za povrat imovine njihovim prijeratnim vlasnicima i nosiocima stanarskih prava u posjed.

Od 2003. godine trend povrataka naglo opada do ispod 6.000 evidentiranih povratnika u 2006. godini, ali poslije ponovno počinje rasti, tako da je u posljednje četiri godine ostvareno oko 31.000 povrataka, odnosno u prosjeku gotovo 8.000 povrataka godišnje.

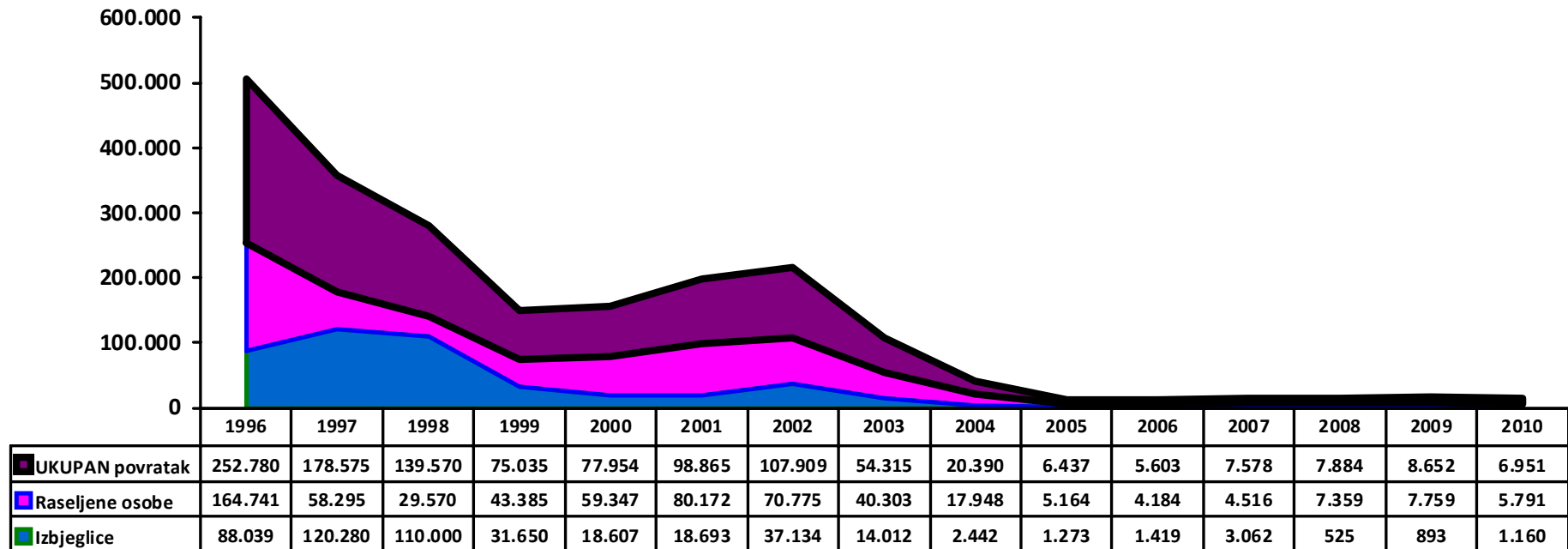
Teško je, međutim, reći koliko je izbjeglica i raseljenih osoba iznašlo trajna rješenja kroz povratak, jer pored mogućeg značajnijeg odstupanja statističkih pokazatelja od stvarnog realiziranog povratka, prisutna je pojava da mnogi nakon ulaska ili uvođenja u posjed ili rekonstrukcije svoje prijeratne imovine, a što se evidentiralo kao povratak, ponovno privremeno ili trajno napuštaju svoja prijeratna prebivališta. Budući da veliki broj općina ne raspolaže podacima o stvarno realiziranim povracima, niti vodi takve statistike – stvarni rezultati povratka će se moći analizirati tek kada bude obavljen popis stanovništva.

Detaljan pregled povratka izbjeglica i i raseljenih osoba u BiH od DMS do 31.12.2010. godine – po godinama, strukturi i entitetima povratka

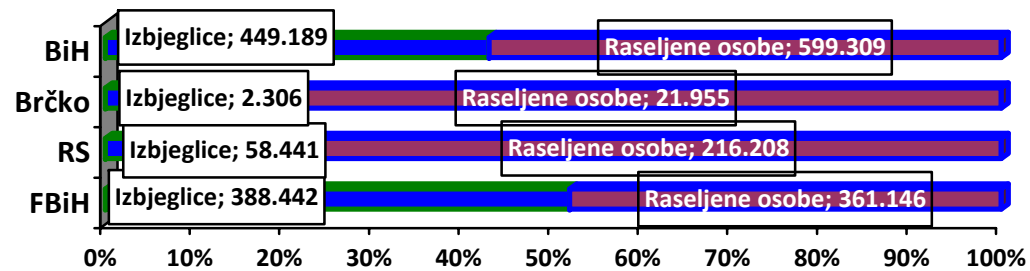
godina	struktura	Federacija BiH			Republika Srpska			Brčko distrikt BiH			Bosna i Hercegovina		
		Izbjeglice	Raseljeni	Svega	Izbjeglice	Raseljeni	Svega	Izbjeglice	Raseljeni	Svega	Izbjeglice	Raseljeni	Svega
1996	Bošnjaci	76.385	101.266	177.651		136	136				76.385	101.402	177.787
	Hrvati	3.144	447	3.591		58	58				3.144	505	3.649
	Srbi	552	1.179	1.731	7.925	61.613	69.538				8.477	62.792	71.269
	Ostali	33	21	54		21	21				33	42	75
	UKUPNO	80.114	102.913	183.027	7.925	61.828	69.753				88.039	164.741	252.780
1997	Bošnjaci	74.552	38.821	113.373	204	626	830				74.756	39.447	114.203
	Hrvati	33.495	10.163	43.658	73	28	101				33.568	10.191	43.759
	Srbi	2.849	3.971	6.820	8.287	4.481	12.768				11.136	8.452	19.588
	Ostali	754	205	959	66		66				820	205	1.025
	UKUPNO	111.650	53.160	164.810	8.630	5.135	13.765				120.280	58.295	178.575
1998	Bošnjaci	77.310	9.041	86.351	1.279	6.765	8.044				78.589	15.806	94.395
	Hrvati	22.930	4.040	26.970	257	285	542				23.187	4.325	27.512
	Srbi	4.307	6.059	10.366	2.458	3.080	5.538				6.765	9.139	15.904
	Ostali	1.453	300	1.753	6		6				1.459	300	1.759
	UKUPNO	106.000	19.440	125.440	4.000	10.130	14.130				110.000	29.570	139.570
1999	Bošnjaci	17.359	14.320	31.679	1.081	10.587	11.668				18.440	24.907	43.347
	Hrvati	5.960	5.747	11.707	339	1.013	1.352				6.299	6.760	13.059
	Srbi	4.370	9.649	14.019	1.962	1.666	3.628				6.332	11.315	17.647
	Ostali	491	219	710	88	184	272				579	403	982
	UKUPNO	28.180	29.935	58.115	3.470	13.450	16.920				31.650	43.385	75.035
2000	Bošnjaci	4.815	9.638	14.453	2.818	22.461	25.279		4.845	4.845	7.633	36.944	44.577
	Hrvati	3.498	6.660	10.158	1.336	456	1.792		663	663	4.834	7.779	12.613
	Srbi	5.164	13.811	18.975	139	362	501		2	2	5.303	14.175	19.478
	Ostali	569	172	741	268	277	545				837	449	1.286
	UKUPNO	14.046	30.281	44.327	4.561	23.556	28.117		5.510	5.510	18.607	59.347	77.954
2001	Bošnjaci	1.966	9.058	11.024	2.676	34.952	37.628		4.032	4.032	4.642	48.042	52.684
	Hrvati	2.285	4.890	7.175	1.959	471	2.430		599	599	4.244	5.960	10.204
	Srbi	9.108	24.794	33.902	47	611	658		329	329	9.155	25.734	34.889
	Ostali	542	343	885	110	93	203				652	436	1.088
	UKUPNO	13.901	39.085	52.986	4.792	36.127	40.919		4.960	4.960	18.693	80.172	98.865
2002	Bošnjaci	3.341	6.791	10.132	9.119	29.511	38.630	132	5.209	5.341	12.592	41.511	54.103
	Hrvati	2.080	4.632	6.712	2.107	351	2.458	1.746	336	2.082	5.933	5.319	11.252
	Srbi	18.079	21.108	39.187	134	585	719	7	1.522	1.529	18.220	23.215	41.435
	Ostali	290	624	914	99	106	205				389	730	1.119
	UKUPNO	23.790	33.155	56.945	11.459	30.553	42.012	1.885	7.067	8.952	37.134	70.775	107.909
2003	Bošnjaci	897	9.356	10.253	4.343	11.803	16.146	17	702	719	5.257	21.861	27.118
	Hrvati	1183	1858	3.041	1609	123	1.732	60	286	346	2.852	2.267	5.119
	Srbi	5.430	14.963	20.393	50	440	490	2	620	622	5.482	16.023	21.505
	Ostali	230	145	375	191	7	198				421	152	573
	UKUPNO	7.740	26.322	34.062	6.193	12.373	18.566	79	1.608	1.687	14.012	40.303	54.315

godina	struktura	Federacija BiH			Republika Srpska			Brčko distrikt BiH			Bosna i Hercegovina		
		Izbjeglice	Raseljeni	Svega	Izbjeglice	Raseljeni	Svega	Izbjeglice	Raseljeni	Svega	Izbjeglice	Raseljeni	Svega
2004	Bošnjaci	187	5.669	5.856	789	7.099	7.888		208	208	976	12.976	13.952
	Hrvati	310	955	1.265	140	17	157		56	56	450	1.028	1.478
	Srbi	936	3.277	4.213	6	602	608		9	9	942	3.888	4.830
	Ostali	74	56	130			0				74	56	130
	UKUPNO	1.507	9.957	11.464	935	7.718	8.653		273	273	2.442	17.948	20.390
2005	Bošnjaci	70	1.320	1.390	735	2.220	2.955				805	3.540	4.345
	Hrvati	113	422	535	38	15	53				151	437	588
	Srbi	313	1.177	1.490	1		1				314	1.177	1.491
	Ostali	3	10	13			0				3	10	13
	UKUPNO	499	2.929	3.428	774	2.235	3.009				1.273	5.164	6.437
2006	Bošnjaci	33	1.231	1.264	1.065	1.890	2.955				1.098	3.121	4.219
	Hrvati	40	224	264	106	9	115				146	233	379
	Srbi	144	713	857	14	113	127				158	826	984
	Ostali	10	4	14	7		7				17	4	21
	UKUPNO	227	2.172	2.399	1.192	2.012	3.204	0	0	0	1.419	4.184	5.603
2007	Bošnjaci	35	684	719	1.324	1.980	3.304		338	338	1.359	3.002	4.361
	Hrvati	53	322	375	1.514	69	1.583	12	227	239	1.579	618	2.197
	Srbi	119	671	790	2	88	90		136	136	121	895	1.016
	Ostali	3	1	4							3	1	4
	UKUPNO	210	1.678	1.888	2.840	2.137	4.977	12	701	713	3.062	4.516	7.578
2008	Bošnjaci	4	1.154	1.158	176	2.265	2.441		324	324	180	3.743	3.923
	Hrvati	9	367	376	144	174	318	135	39	174	288	580	868
	Srbi	10	1.549	1.559	39	1.384	1.423	8	81	89	57	3.014	3.071
	Ostali	0	22	22								22	22
	UKUPNO	23	3.092	3.115	359	3.823	4.182	143	444	587	525	7.359	7.884
2009	Bošnjaci	20	3.067	3.087	176	2.265	2.441	91	365	456	287	5.697	5.984
	Hrvati	294	123	417	144	174	318	83	64	147	521	361	882
	Srbi	30	232	262	39	1.384	1.423	13	65	78	82	1.681	1.763
	Ostali	3	20	23			0				3	20	23
	UKUPNO	347	3.442	3.789	359	3.823	4.182	187	494	681	893	7.759	8.652
2010	Bošnjaci	114	2.888	3.002	228	864	1.092		516	516	342	4.268	4.610
	Hrvati	32	422	454	692	172	864		174	174	724	768	1.492
	Srbi	59	265	324	20	272	292		161	161	79	698	777
	Ostali	3	10	13	12		12		47	47	15	57	72
	UKUPNO	208	3.585	3.793	952	1.308	2.260	0	898	898	1.160	5.791	6.951
DMS- 31.12.2010.	Bošnjaci	257.088	214.304	471.392	26.013	135.424	161.437	240	16.539	16.779	283.341	366.267	649.608
	Hrvati	75.426	41.272	116.698	10.458	3.415	13.873	2.036	2.444	4.480	87.920	47.131	135.051
	Srbi	51.470	103.418	154.888	21.123	76.681	97.804	30	2.925	2.955	72.623	183.024	255.647
	Ostali	4.458	2.152	6.610	847	688	1.535		47	47	5.305	2.887	8.192
	UKUPNO	388.442	361.146	749.588	58.441	216.208	274.649	2.306	21.955	24.261	449.189	599.309	1.048.498

Povratak izbjeglica i raseljenih osoba u BiH - po godinama

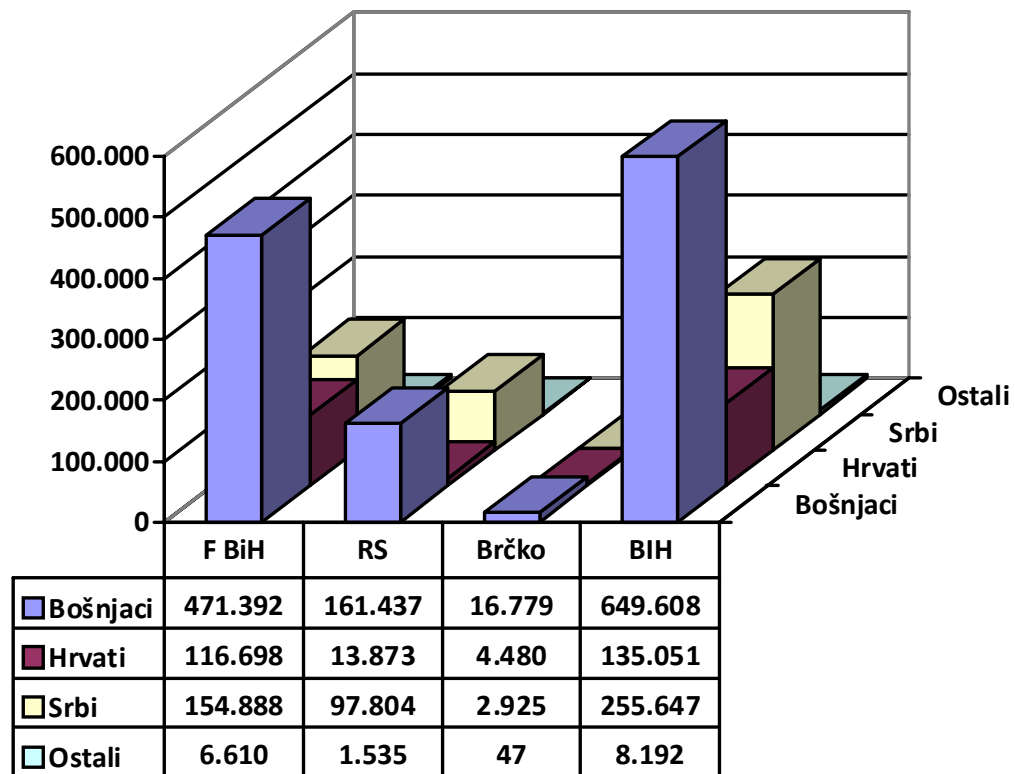


Ukupan povratak po strukturi i entitetima

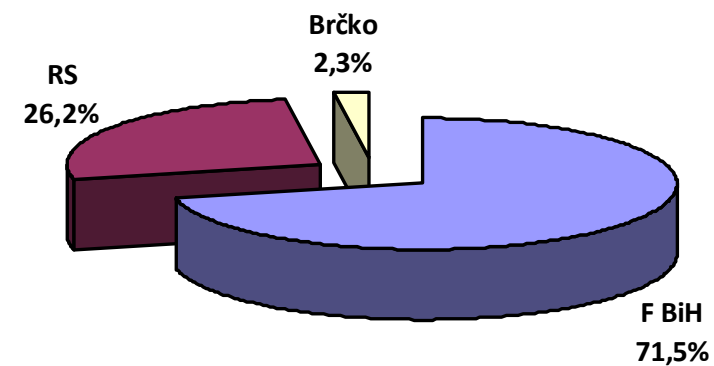


	FBiH	RS	Brčko	BiH
Raseljene osobe	361.146	216.208	21.955	599.309
Izbjeglice	388.442	58.441	2.306	449.189

Nacionalna struktura povratnika u BiH po entitetima



Učešće entiteta u ukupnom povratku



Sačinila:

Nermina Džepar-Ganibegović

POMOĆNIK MINISTRA

Mario Nenadić

Sarajevo, juli 2011. godine